

Fundação Hospitalar de Curitiba  
**HOSPITAL HÉLIO ANJOS ORTIZ**  
Utilidade Pública Lei No. 2.756 - 25-10-93

1

**FUNDAÇÃO HOSPITALAR DE CURITIBANOS**

Mantenedora do HOSPITAL HÉLIO ANJOS ORTIZ

**RELATÓRIO  
DE  
ATIVIDADES**

**EXERCÍCIO  
31/12/2017**

Rua Altino Gonçalves de Farias, 1832  
Fone: 49 3245-4600

89.520-000 – CURITIBANOS – SANTA CATARINA





## APRESENTAÇÃO

Demonstraremos através deste relatório, a situação e as atividades desenvolvidas por esta entidade, bem como o desempenho ocorrido neste período, onde mesmo com as dificuldades econômicas e financeiras por que passam as instituições desta natureza, e fazendo uma administração austera conseguimos cumprir o fim a que nos propomos de prestar atendimento médico-hospitalar à comunidade local e toda a região de Curitiba.

A Fundação Hospitalar de Curitiba, é uma entidade sem fins lucrativos, mantenedora do Hospital Hélio Anjos Ortiz, que desde 1984 vem prestando serviços para toda a região de Curitiba, onde é conhecido como "Hospital Regional" e diante dessa característica, atende pacientes de diversos municípios da região, sendo que alguns destes municípios, através de suas Prefeituras Municipais, contribuem financeiramente, de acordo com suas possibilidades.

A direção não tem medido esforços para prestar os serviços de saúde em um padrão de qualidade de acordo com os anseios da comunidade. A prova do empenho está nos títulos que esta entidade vem acumulando, senão vejamos:


- a) UTILIDADE PÚBLICA MUNICIPAL – LEI 2.756 DE 25/10/93;
- b) INSCRIÇÃO NO CONSELHO MUNICIPAL DE ASSISTÊNCIA SOCIAL DO MUNICÍPIO SOB Nº 032/2001 EM 17.08.2001;
- c) HOSPITAL AMIGO DA CRIANÇA – Título concedido pelo Ministério da Saúde em parceria com a UNICEF em 2001;
- d) HOSPITAL ACREDITADO EM CCIH – Comissão de Controle de Infecção Hospitalar, em 2001 – Título concedido pela Secretaria de Estado da Saúde;
- e) UTILIDADE PÚBLICA FEDERAL – Portaria nº 988 de 28.08.02;
- f) CEBAS – Certificado de Entidade Beneficente de Assistência Social – Resolução nº de 30.01.2003.

A Secretaria de Estado da Saúde teve neste período importância fundamental para que pudéssemos atingir nossos objetivos, através dos repasses de recursos financeiros, viabilizando assim, o pagamento dos vencimentos dos funcionários, sem o qual, esta Instituição hospitalar não teria condições de suportar o seu funcionamento.



Finalmente, destacamos a importante participação dos Funcionários, Médicos e da Comunidade em geral, que sem medir esforços contribuíram para o desempenho ocorrido neste exercício, pois existe uma concepção generalizada de que este Hospital é de todos, assim, o atendimento prestado é feito sem qualquer restrição. E, se o balanço econômico financeiro não foi positivo, o balanço social foi altamente recompensador, na medida em que alcançamos os objetivos principais desta instituição, que é de prestar serviços médicos hospitalares de alta qualidade.

A Direção.



## ÍNDICE

|   |    |
|---|----|
| 1. Situação e Atividades Desenvolvidas.....         | 05 |
| 1.1- Situação e Recursos Existentes.....            | 05 |
| a) Unidades de Internação                           | 05 |
| b) Serviços e/ou recursos existentes                | 05 |
| c) Recursos Humanos                                 | 06 |
| d) Quadro de Pessoal                                | 06 |
| 1.2- Demonstrativo dos atendimentos prestados.....  | 07 |
| a) Movimento Mensal Pacientes Internados            | 07 |
| b) Procedência dos Pacientes – Emergência           | 08 |
| c) Movimento mensal de cirurgias                    | 08 |
| d) Movimento mensal de cirurgias – porte            | 09 |
| e) Movimento mensal de partos                       | 09 |
| f) Movimento mensal de partos – origem dos recursos | 10 |
| g) Pacientes Internados – Paciente/Dia              | 10 |
| h) Pacientes Internados e Emergência – Paciente/Dia | 11 |
| i) Atendimentos Prestados                           | 12 |
| j) Censo Diário Anual                               | 12 |
| 2. Situação Econômico-Financeira.....               | 13 |
| 2.1- Demonstrações Financeiras                      | 13 |
| a) Balanço Patrimonial                              | 13 |
| b) Demonstração do Resultado do Exercício           | 14 |
| c) Demonstração dos Fluxos de Caixa                 | 15 |
| d) Demonstração das Mutações do Patrimônio          | 16 |
| e) Notas Explicativas                               | 17 |
| 2.2- Demonstração das Receitas e Despesas.....      | 21 |
| 2.2.1- Receitas.....                                | 21 |
| a) As receitas e suas origens                       | 21 |
| b) Análise das principais contas de receitas        | 23 |
| 2.2.2- Custos e Despesas.....                       | 24 |
| a) As despesas e suas aplicações                    | 24 |
| b) Análise das principais contas de despesa         | 24 |
| 2.2.3- Compromissos a Pagar.....                    | 25 |
| a) Obrigações de curto e longo prazo                | 25 |
| b) Análise das principais obrigações                | 26 |





## 1. SITUAÇÃO E ATIVIDADES DESENVOLVIDAS

### 1.1 Situação e Recursos Existentes

Neste período, a Administração do Hospital Hélio Anjos Ortiz manteve em pleno funcionamento toda sua estrutura, proporcionando atendimento integral e de qualidade a todos aqueles que necessitaram dos serviços de saúde.


As Despesas e Custos Operacionais foram efetuados com rigorosa racionalização, realizando gastos estritamente necessários e indispensáveis a um atendimento condizente.

#### a) UNIDADES DE INTERNAÇÃO

| CLASSE                        | NÚMERO DE LEITOS |
|-------------------------------|------------------|
| Clínica Pediátrica            | 08               |
| Clínica Psiquiátrica          | 20               |
| Maternidade                   | 22               |
| Clínica particular/enfermaria | 16               |
| Quartos                       | 16               |
| Neonatologia                  | 05               |
| Clínica SUS Médica            | 26               |
| Clínica SUS cirurgia          | 18               |
| UTI adulto                    | 08               |
| UTI Neopediátrica             | 10               |
| Unidade Intermediária         | 06               |
| Unidade Canguru               | 05               |
| <b>S O M A</b>                | <b>160</b>       |

#### b) SERVIÇOS E/OU RECURSOS EXISTENTES

| TIPO                                   | Próprio | Terceiros |
|--|---------|-----------|
| - Eletrocardiografia                   | X       |           |
| - Tratamento Dialítico                 | X       |           |
| - Tomógrafo                            |         | X         |
| - Endoscopia                           |         | X         |
| - Farmácia                             | X       |           |
| - Patologia Clínica                    |         | X         |
| - Radiologia Clínica                   | X       |           |
| - Radiologia Contrastada               | X       |           |
| - Ultra-Sonografia                     | X       |           |
| - Urgência/ Emergência                 | X       |           |
| - Comissão Interna Prevenção Acidentes | X       |           |
| - Comissão de Infecção Hospitalar      | X       |           |
| - Arco Cirúrgico                       | X       |           |
| - Ressonância Magnética                |         | X         |



**c) RECURSOS HUMANOS**

| CATEGORIA                 | QUANTIDADE |
|---------------------------|------------|
| - Médicos                 | 45         |
| - Radiologista            | 02         |
| - Fisioterapeuta          | 02         |
| - Farmacêutico            | 01         |
| - Assistente social       | 01         |
| - Enfermeiros             | 24         |
| - Auxiliar de Enfermagem  | 11         |
| - Técnico de Enfermagem   | 223        |
| - Atendente de enfermagem | 01         |
| - Médico do trabalho      | 01         |
| - Psicóloga               | 02         |

**d) QUADRO DE PESSOAL**

| FUNÇÃO                                 | No. de Funcionários |
|--|---------------------|
| - Superintendente                      | 01                  |
| - Diretor Técnico                      | 01                  |
| - Gerente Administrativo               | 01                  |
| - Gerente de Faturamento               | 01                  |
| - Médico coordenador técnico de UTI    | 01                  |
| - Médico coordenador materno infantil  | 01                  |
| - Médico coordenador centro obstétrico | 01                  |
| - Gerente Financeiro                   | 01                  |
| - Gerente de Controladoria             | 01                  |
| - Farmacêutica                         | 01                  |
| - Nutricionista                        | 01                  |
| - Médico do trabalho                   | 01                  |
| - Psicóloga                            | 02                  |
| - Gerente em Informática               | 01                  |
| - Gerente de compras                   | 01                  |
| - Auxiliar Administrativo              | 51                  |
| - Enfermeiro                           | 24                  |
| - Técnico de Enfermagem                | 223                 |
| - Técnico Administrativo               | 06                  |
| - Auxiliar de Enfermagem               | 11                  |
| - Atendente de Enfermagem              | 01                  |
| - Técnico em Radiologia                | 05                  |
| - Tecnólogo em Radiologia              | 01                  |
| - Técnico de Informática               | 02                  |

*[Handwritten signature]*






|                                    |            |
|------------------------------------|------------|
| - Cozinha                          | 08         |
| - Auxiliar de Cozinha              | 01         |
| - Costureira                       | 02         |
| - Manutenção                       | 07         |
| - Caldeireiro                      | 04         |
| - Telefonista                      | 03         |
| - Auxiliar de Serviços Gerais      | 74         |
| - Engenheiro Elétrico              | 01         |
| - Fisioterapeuta                   | 02         |
| - Assistente Social                | 01         |
| - Faturista                        | 05         |
| - Técnico de segurança no trabalho | 01         |
| - Técnico em Eletrotécnica         | 01         |
| - Mecânico de Manutenção           | 01         |
| - Gerente de Manutenção            | 01         |
| - Gerente de Higienização          | 01         |
| <b>Total</b>                       | <b>453</b> |

## 1.2 DEMONSTRATIVO DOS ATENDIMENTOS PRESTADOS

### a) MOVIMENTO MENSAL DE PROCEDÊNCIA DOS PACIENTES - Internados

| MÊS                 | CURITIBANOS   | OUTROS MUNICIPIOS | OUTROS ESTADOS | OUTRO PAÍS   | SOMA        |
|---------------------|---------------|-------------------|----------------|--------------|-------------|
| JANEIRO             | 330           | 228               | -              | 3            | 561         |
| FEVEREIRO           | 317           | 209               | 3              | -            | 529         |
| MARÇO               | 381           | 264               | 3              | -            | 648         |
| ABRIL               | 305           | 232               | -              | 1            | 538         |
| MAIO                | 419           | 261               | 5              | 3            | 688         |
| JUNHO               | 421           | 225               | 5              | 1            | 652         |
| JULHO               | 369           | 254               | 5              | -            | 628         |
| AGOSTO              | 366           | 208               | 7              | -            | 581         |
| SETEMBRO            | 349           | 199               | 2              | -            | 550         |
| OUTUBRO             | 324           | 229               | 6              | 1            | 560         |
| NOVEMBRO            | 372           | 222               | 7              | 1            | 602         |
| DEZEMBRO            | 322           | 191               | -              | -            | 513         |
| <b>TOTAL</b>        | <b>4275</b>   | <b>2722</b>       | <b>43</b>      | <b>10</b>    | <b>7050</b> |
| <b>EMPERCENTUAL</b> | <b>60,63%</b> | <b>38,61%</b>     | <b>0,61%</b>   | <b>0,15%</b> | <b>100%</b> |

*Assinatura*



**b) MOVIMENTO MENSAL DE PROCEDÊNCIA DOS PACIENTES - Emergência**


| MÊS           | CURITIBANOS  | OUTROS MUNICÍPIOS | OUTROS ESTADOS | OUTRO PAÍS | SOMA         |
|---------------|--------------|-------------------|----------------|------------|--------------|
| JANEIRO       | 2376         | 642               | 26             | 6          | 3050         |
| FEVEREIRO     | 2128         | 596               | 16             | 0          | 2740         |
| MARÇO         | 2552         | 609               | 24             | 3          | 3188         |
| ABRIL         | 2247         | 645               | 23             | 4          | 2919         |
| MAIO          | 2516         | 565               | 22             | 2          | 3105         |
| JUNHO         | 2328         | 533               | 21             | 5          | 2887         |
| JULHO         | 2311         | 532               | 23             | 6          | 2872         |
| AGOSTO        | 2304         | 503               | 19             | -          | 2826         |
| SETEMBRO      | 2364         | 562               | 19             | 4          | 2949         |
| OUTUBRO       | 2224         | 566               | 11             | 6          | 2807         |
| NOVEMBRO      | 2324         | 563               | 28             | 3          | 2918         |
| DEZEMBRO      | 2370         | 689               | 32             | -          | 3091         |
| <b>TOTAL</b>  | <b>28044</b> | <b>7005</b>       | <b>264</b>     | <b>39</b>  | <b>35352</b> |
| EM PERCENTUAL | 79,33%       | 19,81%            | 0,75%          | 0,11%      | 100%         |

**c) MOVIMENTO MENSAL DE CIRURGIAS**

| MÊS           | SUS         | PARTICULARES | CONVÊNIO   | SOMA        |
|---------------|-------------|--------------|------------|-------------|
| JANEIRO       | 142         | 40           | 31         | 213         |
| FEVEREIRO     | 133         | 17           | 33         | 183         |
| MARÇO         | 173         | 9            | 72         | 254         |
| ABRIL         | 150         | 47           | 29         | 226         |
| MAIO          | 167         | 44           | 34         | 245         |
| JUNHO         | 193         | 41           | 21         | 255         |
| JULHO         | 199         | 58           | 25         | 288         |
| AGOSTO        | 154         | 47           | 30         | 231         |
| SETEMBRO      | 155         | 26           | 37         | 218         |
| OUTUBRO       | 128         | 39           | 27         | 194         |
| NOVEMBRO      | 154         | 54           | 25         | 233         |
| DEZEMBRO      | 163         | 48           | 16         | 227         |
| <b>TOTAL</b>  | <b>1911</b> | <b>470</b>   | <b>380</b> | <b>2761</b> |
| EM PERCENTUAL | 69,21%      | 17,02%       | 13,77%     | 100%        |

*Handwritten signatures and initials in blue ink.*






**d) MOVIMENTO MENSAL DE CIRURGIA – PORTE**

| ANO<br>2017  | SUS        |            |            | PARTICULAR |            |            | CONVÊNIO   |           |           | SOMA         |            |            | TOTAL        |
|--------------|------------|------------|------------|------------|------------|------------|------------|-----------|-----------|--------------|------------|------------|--------------|
|              | P          | M          | G          | P          | M          | G          | P          | M         | G         | P            | M          | G          | GERAL        |
| JAN          | 57         | 53         | 32         | 28         | 7          | 5          | 20         | 8         | 3         | 105          | 68         | 40         | 213          |
| FEV          | 67         | 39         | 27         | 8          | 8          | 1          | 16         | 7         | 10        | 91           | 54         | 38         | 183          |
| MAR          | 85         | 50         | 38         | 30         | 6          | 11         | 17         | 9         | 8         | 132          | 65         | 57         | 254          |
| ABRI         | 72         | 36         | 42         | 23         | 14         | 10         | 17         | 4         | 8         | 112          | 54         | 60         | 226          |
| MAI          | 73         | 51         | 43         | 24         | 12         | 8          | 21         | 7         | 6         | 118          | 70         | 57         | 245          |
| JUN          | 94         | 62         | 37         | 19         | 12         | 10         | 10         | 7         | 4         | 123          | 81         | 51         | 255          |
| JUL          | 99         | 55         | 45         | 29         | 16         | 13         | 15         | 7         | 3         | 143          | 78         | 61         | 282          |
| AGO          | 79         | 40         | 35         | 27         | 10         | 10         | 19         | 7         | 4         | 125          | 57         | 49         | 231          |
| SET          | 83         | 34         | 38         | 14         | 6          | 6          | 19         | 8         | 10        | 116          | 48         | 54         | 218          |
| OUT          | 55         | 42         | 31         | 17         | 14         | 8          | 10         | 13        | 4         | 82           | 69         | 43         | 194          |
| NOV          | 78         | 48         | 28         | 28         | 21         | 5          | 14         | 4         | 7         | 120          | 73         | 40         | 233          |
| DEZ          | 82         | 57         | 24         | 25         | 10         | 13         | 11         | 1         | 4         | 118          | 68         | 41         | 227          |
| <b>TOTAL</b> | <b>924</b> | <b>567</b> | <b>420</b> | <b>272</b> | <b>136</b> | <b>100</b> | <b>189</b> | <b>82</b> | <b>71</b> | <b>1.385</b> | <b>785</b> | <b>591</b> | <b>2.761</b> |

**e) MOVIMENTO MENSAL DE PARTOS**

| MÊS            | P.NORMAL | P. cesáreas | SOMA |
|----------------|----------|-------------|------|
| JANEIRO        | 40       | 36          | 76   |
| FEVEREIRO      | 53       | 38          | 91   |
| MARÇO          | 48       | 57          | 105  |
| ABRIL          | 34       | 60          | 94   |
| MAIO           | 38       | 57          | 95   |
| JUNHO          | 42       | 47          | 89   |
| JULHO          | 43       | 55          | 98   |
| AGOSTO         | 36       | 49          | 85   |
| SETEMBRO       | 38       | 54          | 92   |
| OUTUBRO        | 34       | 43          | 77   |
| NOVEMBRO       | 39       | 40          | 79   |
| DEZEMBRO       | 41       | 40          | 81   |
| TOTAL          | 486      | 576         | 1062 |
| EM PORCENTAGEM | 45,77%   | 54,23%      | 100% |

*Handwritten signature and initials in blue ink.*



f) MOVIMENTO MENSAL DE PARTOS – ORIGEM DOS RECURSOS


| MÊS<br>ANO | NORMAL |     |      | CESAREA |     |      | SOMA |     |      | TOTAL | NATI<br>MORTO |
|------------|--------|-----|------|---------|-----|------|------|-----|------|-------|---------------|
|            | SUS    | CON | PART | SUS     | COM | PART | SUS  | CON | PART |       |               |
| 2017       |        |     |      |         |     |      |      |     |      |       |               |
| JAN        | 33     | 1   | 2    | 32      | 3   | 5    | 65   | 4   | 7    | 76    | 1             |
| FEV        | 49     | 4   | -    | 27      | 8   | 3    | 76   | 12  | 3    | 91    | 1             |
| MAR        | 47     | -   | 1    | 38      | 6   | 13   | 85   | 6   | 14   | 105   | 1             |
| ABR        | 32     | 2   | -    | 40      | 10  | 10   | 72   | 12  | 10   | 94    | 1             |
| MAI        | 37     | 1   | -    | 45      | 4   | 8    | 82   | 5   | 8    | 95    | 1             |
| JUN        | 42     | -   | -    | 36      | 2   | 9    | 78   | 2   | 9    | 89    | 1             |
| JUL        | 41     | 2   | -    | 43      | 2   | 10   | 84   | 4   | 10   | 98    | -             |
| AGO        | 34     | 2   | -    | 40      | 2   | 7    | 74   | 4   | 7    | 85    | -             |
| SET        | 38     | -   | -    | 36      | 10  | 8    | 74   | 10  | 8    | 92    | 2             |
| OUT        | 34     | -   | -    | 31      | 4   | 8    | 65   | 4   | 8    | 77    | 4             |
| NOV        | 39     | -   | -    | 28      | 7   | 5    | 67   | 7   | 5    | 79    | 1             |
| DEZ        | 37     | 3   | 1    | 24      | 5   | 11   | 61   | 8   | 12   | 81    | 0             |
| TOTAL      | 463    | 15  | 4    | 420     | 63  | 97   | 883  | 78  | 101  | 1062  | 13            |

g) PACIENTES INTERNADOS – Paciente/Dia

| MÊS       | SUS    | PARTICULAR | CORREIOS | SC<br>SAÚDE | CASSI | UNIMED | TOTAL  |
|-----------|--------|------------|----------|-------------|-------|--------|--------|
| JANEIRO   | 2394   | 105        | -        | 64          | -     | 116    | 2679   |
| FEVEREIRO | 2209   | 89         | -        | 76          | -     | 122    | 2496   |
| MARÇO     | 2468   | 130        | -        | 78          | -     | 230    | 2906   |
| ABRIL     | 2284   | 130        | -        | 27          | -     | 177    | 2618   |
| MAIO      | 2729   | 134        | -        | 48          | -     | 179    | 3090   |
| JUNHO     | 2687   | 145        | -        | 86          | -     | 196    | 3114   |
| JULHO     | 2568   | 159        | -        | 60          | 2     | 219    | 3008   |
| AGOSTO    | 2691   | 108        | -        | 48          | -     | 164    | 3011   |
| SETEMBRO  | 2506   | 122        | -        | 54          | -     | 165    | 2847   |
| OUTUBRO   | 2321   | 162        | -        | 43          | 7     | 144    | 2677   |
| NOVEMBRO  | 2562   | 114        | -        | 21          | 6     | 108    | 2811   |
| DEZEMBRO  | 2176   | 117        | 3        | 29          | 6     | 145    | 2476   |
| TOTAL     | 29.595 | 1.515      | 3        | 634         | 21    | 1.965  | 30.733 |

Obs.: Os atendimentos pelo SUS, por internações realizadas, medidas por pacientes/dia totalizaram 87,73 %, em relação ao total das internações.





h) PACIENTE DIA – (censo anual)

CENSO DIÁRIO

| 2017<br>MÊS  | SUS          | CONV        | PART       | TOTAL        | SUS          | CONV        | PART        | TOTAL         |
|--------------|--------------|-------------|------------|--------------|--------------|-------------|-------------|---------------|
|              | EMERG        | EMERG       | EMERG      | EMERG        | INTERN       | INTERN      | INTERN      | INTERN        |
| JAN          | 2809         | 237         | 4          | 3050         | 2394         | 180         | 105         | 2679          |
| FEV          | 2507         | 214         | 19         | 2740         | 2209         | 198         | 89          | 2496          |
| MAR          | 2932         | 245         | 11         | 3188         | 2468         | 308         | 130         | 2906          |
| ABR          | 2681         | 219         | 19         | 2919         | 2284         | 204         | 130         | 2618          |
| MAI          | 2850         | 247         | 8          | 3105         | 2729         | 227         | 134         | 3090          |
| JUN          | 2682         | 197         | 8          | 2887         | 2687         | 282         | 145         | 3114          |
| JUL          | 2674         | 195         | 3          | 2872         | 2568         | 281         | 159         | 3008          |
| AGO          | 2603         | 216         | 7          | 2826         | 2691         | 212         | 108         | 3011          |
| SET          | 2719         | 216         | 14         | 2949         | 2506         | 219         | 122         | 2847          |
| OUT          | 2589         | 204         | 14         | 2807         | 2321         | 194         | 162         | 2677          |
| NOV          | 2708         | 203         | 7          | 2918         | 2562         | 135         | 114         | 2811          |
| DEZ          | 2858         | 221         | 12         | 3091         | 2176         | 183         | 117         | 2476          |
| <b>TOTAL</b> | <b>32612</b> | <b>2614</b> | <b>126</b> | <b>35352</b> | <b>29595</b> | <b>2623</b> | <b>1515</b> | <b>33.733</b> |

- 1- SUS internados medidos Atendimentos SUS na emergência 92,25%
- 2- Atendimentos por paciente dia 87,73%




**i) ATENDIMENTOS PRESTADOS (Pacientes atendidos – Externo, Emergência e Internados)**

| Mês/Ano      | SUS           | CONV.       | PART.      | TOTAL         | SUS         | CONV.      | PART.      | TOTAL        |
|--------------|---------------|-------------|------------|---------------|-------------|------------|------------|--------------|
| 2017         | EMERGÊNCIA    | EMERGÊNCIA  | EMERGÊNCIA | EMERGÊNCIA    | INTERN.     | INTERN.    | INTER.     | INTERN.      |
| JANEIRO      | 2809          | 237         | 4          | <b>3050</b>   | 459         | 56         | 46         | <b>561</b>   |
| FEVEREIRO    | 2507          | 214         | 19         | <b>2740</b>   | 426         | 62         | 41         | <b>529</b>   |
| MARÇO        | 2932          | 245         | 11         | <b>3188</b>   | 523         | 70         | 55         | <b>648</b>   |
| ABRIL        | 2681          | 219         | 19         | <b>2919</b>   | 431         | 57         | 50         | <b>538</b>   |
| MAIO         | 2850          | 247         | 8          | <b>3105</b>   | 564         | 77         | 47         | <b>688</b>   |
| JUNHO        | 2682          | 197         | 8          | <b>2887</b>   | 529         | 66         | 57         | <b>652</b>   |
| JULHO        | 2674          | 195         | 3          | <b>2872</b>   | 514         | 61         | 53         | <b>628</b>   |
| AGOSTO       | 2603          | 216         | 7          | <b>2826</b>   | 484         | 57         | 40         | <b>581</b>   |
| SETEMBRO     | 2719          | 216         | 14         | <b>2949</b>   | 446         | 59         | 45         | <b>550</b>   |
| OUTUBRO      | 2589          | 204         | 14         | <b>2807</b>   | 450         | 55         | 55         | <b>560</b>   |
| NOVEMBRO     | 2708          | 203         | 7          | <b>2918</b>   | 497         | 46         | 59         | <b>602</b>   |
| DEZEMBRO     | 2858          | 221         | 12         | <b>3091</b>   | 415         | 48         | 50         | <b>513</b>   |
| <b>TOTAL</b> | <b>32.612</b> | <b>2614</b> | <b>126</b> | <b>35.352</b> | <b>5738</b> | <b>714</b> | <b>598</b> | <b>7.050</b> |

**j) CENSO DIÁRIO ANUAL 2017**

| MÊS          | Ala Vip      | Médica/Cirúrgica | Maternidade  | Neonatal     | Pediatria    | Psiquiatria  | Uti Adulto   | UIT NEO      | TOTAL         |
|--------------|--------------|------------------|--------------|--------------|--------------|--------------|--------------|--------------|---------------|
| JAN          | 250          | 858              | 239          | 268          | 93           | 436          | 224          | 311          | 2679          |
| FEV          | 176          | 845              | 287          | 176          | 74           | 472          | 178          | 288          | 2496          |
| MAR          | 241          | 1002             | 323          | 169          | 158          | 520          | 177          | 316          | 2906          |
| ABRIL        | 171          | 825              | 299          | 161          | 187          | 502          | 185          | 288          | 2618          |
| MAIO         | 265          | 974              | 344          | 215          | 273          | 531          | 208          | 280          | 3090          |
| JUN          | 345          | 1088             | 269          | 235          | 189          | 468          | 201          | 319          | 3114          |
| JUL          | 259          | 984              | 367          | 264          | 140          | 469          | 213          | 312          | 3008          |
| AGO          | 253          | 1046             | 303          | 219          | 149          | 492          | 231          | 318          | 3011          |
| SET          | 244          | 869              | 278          | 200          | 203          | 566          | 204          | 283          | 2847          |
| OUT          | 256          | 844              | 246          | 225          | 148          | 497          | 168          | 293          | 2677          |
| NOV          | 230          | 935              | 239          | 192          | 172          | 539          | 203          | 301          | 2811          |
| DEZ          | 197          | 799              | 257          | 223          | 108          | 369          | 212          | 311          | 2476          |
| <b>TOTAL</b> | <b>2.887</b> | <b>11.069</b>    | <b>3.451</b> | <b>2.547</b> | <b>1.894</b> | <b>5.861</b> | <b>2.404</b> | <b>3.620</b> | <b>33.733</b> |





## 2. SITUAÇÃO ECONÔMICO-FINANCEIRA


### 2.1 - DEMONSTRAÇÕES FINANCEIRAS

#### a) BALANÇO PATRIMONIAL- 31/12/2017

|                                     |     | 31.12.2017           | 31.12.2016           |
|-------------------------------------|-----|----------------------|----------------------|
| <b>1. ATIVO</b>                     | (=) | <b>10.181.184,41</b> | <b>15.971.588,18</b> |
| <b>ATIVO CIRCULANTE</b>             | (=) | <b>6.105.725,95</b>  | <b>11.863.780,03</b> |
| Disponível                          |     | 3.805.698,60         | 3.340.653,69         |
| Créditos                            |     | 1.675.595,44         | 8.044.864,29         |
| Estoques                            |     | 624.431,91           | 478.262,05           |
| <b>ATIVO NÃO CIRCULANTE</b>         | (=) | <b>4.075.458,46</b>  | <b>4.107.808,15</b>  |
| <b>ATIVO REALIZAVEL A L PRAZO</b>   | (=) | <b>58.429,95</b>     | <b>53.687,25</b>     |
| B.Brasil Ag 5235-3 cta Aplicação    |     | 58.429,95            | 53.687,25            |
| <b>IMOBILIZADO</b>                  | (=) | <b>7.052.342,99</b>  | <b>4.054.120,90</b>  |
| Máquinas e Equipamentos             |     | 849.798,32           | 854.669,14           |
| Máquinas e Equipamentos EP          |     | 430.800,00           | 429.000,00           |
| Móveis e Utensílios                 |     | 470.458,38           | 445.034,11           |
| Equipamentos de Informática         |     | 285.782,00           | 276.015,37           |
| Equipamentos de Informática EP      |     | 258.500,00           |                      |
| Veículos                            |     | 66.985,13            | 66.985,13            |
| Aparelhos de medicina e Cirurgia    |     | 2.030.037,37         | 2.061.531,68         |
| Aparelhos de medicina e Cirurgia EP |     | 2.652.181,79         | 2.370.569,79         |
| Edificações                         |     | 7.800,00             | 7.800,00             |
| (-) Depreciação Acumulada           |     | (3.035.314,48)       | (2.457.484,32)       |

|  |  | 31.12.2017             | 31.12.2016             |
|--|--|------------------------|------------------------|
| <b>2. PASSIVO</b>                      |  | <b>10.181.184,41</b>   | <b>15.971.588,18</b>   |
| <b>PASSIVO CIRCULANTE</b>              |  | <b>4.598.148,75</b>    | <b>4.865.721,01</b>    |
| Fornecedores                           |  | 588.118,19             | 523.029,62             |
| Obrigações Fiscais                     |  | 136.785,12             | 128.398,70             |
| Obrigações Sociais e trabalhistas      |  | 2.923.698,91           | 2.924.928,90           |
| Obrigações Diversas                    |  | 105.350,67             | 225.201,96             |
| Obrigações Financeiras                 |  | 11.038,14              | 20.313,07              |
| Parcelamentos Impostos e Contribuições |  | 678.017,84             | 1.043.848,76           |
| Consignações                           |  | 155.139,88             | 0,00                   |
| <b>PASSIVO NÃO CIRCULANTE</b>          |  | <b>37.646.322,62</b>   | <b>36.052.101,89</b>   |
| Outras Obrigações                      |  | 37.646.322,62          | 36.052.101,89          |
| <b>PATRIMÔNIO LÍQUIDO</b>              |  | <b>(32.063.286,96)</b> | <b>(24.946.234,72)</b> |

Assinaturas manuscritas em azul.



**b) DEMONSTRAÇÃO DO RESULTADO DO EXERCÍCIO – 31.12.2017**

|   |            | <b>31.12.2017</b>     | <b>31.12.2016</b>    |
|---|------------|-----------------------|----------------------|
| <b>1. RECEITA BRUTA</b>                     | <b>(=)</b> | <b>22.685.645,87</b>  | <b>32.688.119,55</b> |
| 1.1 Receitas Hospitalares SUS               |            | 8.218.103,30          | 7.088.183,89         |
| 1.2 Receitas Hospitalares não SUS           |            | 3.274.490,90          | 3.000.799,14         |
| 1.3 Receitas de Diagnósticos e Imagem       |            | 527.068,80            | 457.087,41           |
| 1.5 Outras Receitas                         |            | 468.095,02            | 418.328,32           |
| 1.6 Incentivos SUS                          |            | 6.156.597,86          | 4.829.178,85         |
| 1.7 Subvenções Emendas                      |            | 123.523,09            | 11.052,78            |
| 1.8 Subvenções Estado SC                    |            | 2.566.297,29          | 15.397.783,74        |
| 1.9 Convênios Prefeituras Municipais        |            | 1.197.855,00          | 1.107.000,00         |
| 1.10 Doações                                |            | 20.157,51             | 117.103,96           |
| 1.11 Rendimentos Financeiros                |            | 133.457,10            | 261.601,46           |
| <b>2. DEDUÇÕES DA RECEITA BRUTA</b>         | <b>(=)</b> | <b>69.699,17</b>      | <b>41.854,34</b>     |
| 2.1 Glosas de Convênios                     | <b>(-)</b> | 69.699,17             | 41.854,34            |
| <b>3. RECEITA LÍQUIDA</b>                   | <b>(=)</b> | <b>22.615.946,70</b>  | <b>32.646.265,21</b> |
| <b>4. CUSTOS OPERACIONAIS</b>               | <b>(=)</b> | <b>28.517.294,42</b>  | <b>26.453.551,93</b> |
| 2.1 Encargos sociais e Trabalhistas         |            | 14.935.994,34         | 14.233.659,26        |
| 2.2 Medicamentos e Materiais                |            | 11.087.155,11         | 10.835.465,58        |
| 2.6 Serviços Médicos                        |            | 1.767.574,93          | 837.551,46           |
| 2.7 Outros Custos                           |            | 111.920,18            | 113.628,77           |
| 2.8 Depreciação e Amortização               |            | 614.649,86            | 433.246,86           |
| <b>5. RESULTADO BRUTO</b>                   | <b>(=)</b> | <b>5.901.347,72</b>   | <b>6.192.713,28</b>  |
| <b>6. DESPESAS OPERACIONAIS</b>             | <b>(=)</b> | <b>1.215.704,52</b>   | <b>1.087.045,12</b>  |
| 6.1 Administrativas                         |            | 1.184.713,42          | 1.047.024,33         |
| 6.1 Receitas/Despesas Financeiras           |            | 30.991,10             | 40.020,79            |
|   |            |                       |                      |
| <b>7. SUPERÁVIT OU (DÉFICIT) DO PERÍODO</b> | <b>(=)</b> | <b>(7.117.052,24)</b> | <b>5.105.668,16</b>  |


a) A Fundação recebeu do Estado através da Secretaria de Saúde em 2017, a importância de R\$. 9.409.756,73, sendo que R\$. 6.483.459,44 já haviam sido contabilizados na receita de 2016, por regime de competência, e R\$. 2.566.297,29 foram contabilizados na receita em 2017.





c) DEMONSTRAÇÃO DOS FLUXOS DE CAIXA -31.12.2017

| 1. Fluxo de caixa das atividades operacionais             | 31/12/2017            | 31/12/2016            |
|---|-----------------------|-----------------------|
| <b>Superávit/Déficit do exercício</b>                     | <b>(7.117.052,24)</b> | <b>5.105.668,16</b>   |
| <b>Ajustes do superávit/déficit</b>                       | <b>577.830,16</b>     | <b>399.888,97</b>     |
| Depreciação   | 577.830,16            | 399.888,97            |
| <b>Total do superávit/déficit com ajustes</b>             | <b>(6.539.222,08)</b> | <b>5.505.557,13</b>   |
| <b>Variações Operacionais</b>                             | <b>5.716.472,00</b>   | <b>(3.192.435,45)</b> |
| Redução das contas de créditos a receber                  | 4.540.736,09          | (3.138.185,37)        |
| Aumento dos estoques                                      | (146.169,86)          | (75.697,07)           |
| Aumento Realizável em Longo Prazo                         | (4.742,70)            | (4.681,47)            |
| Redução de passivos circulantes                           | (267.572,26)          | 892.634,00            |
| Aumento do passivo não circulante                         | 1.594.220,73          | (866.505,54)          |
| <b>Caixa líquido das atividades operacionais</b>          | <b>(822.750,08)</b>   | <b>2.313.121,68</b>   |
| <b>2. Fluxo de caixa das atividades de investimentos</b>  |                       |                       |
| Compra de ativo imobilizado                               | (540.737,77)          | (2.940.227,24)        |
| <b>Caixa líquido nas atividades de investimentos</b>      | <b>(540.737,77)</b>   | <b>(2.940.227,24)</b> |
| <b>3. Fluxo de caixa das atividades de financiamentos</b> |                       |                       |
| Ajustes no Patrimônio Líquido                             | 0,00                  | 0,00                  |
| <b>Caixa líquido das atividades de investimentos</b>      | <b>0,00</b>           | <b>0,00</b>           |
| <b>4. Aumento do caixa e equivalentes de caixa</b>        | <b>(1.363.487,85)</b> | <b>(627.105,56)</b>   |
| Caixa e equivalentes de caixa no início do período        | 3.340.653,69          | 3.967.759,25          |
| Caixa e equivalentes de caixa no final do período         | 1.977.165,84          | 3.340.653,69          |
| <b>Variação das contas caixa equivalentes</b>             | <b>(1.363.487,85)</b> | <b>(627.105,56)</b>   |

ASM  
  




**d) DEMONSTRAÇÃO DAS MUTAÇÕES DO PATRIMÔNIO LÍQUIDO**

**31/12/2017**

| Mutações do exercício          | Patrimônio Social      | Superávit/Déficit do período | Total do Patrimônio Líquido |
|--------------------------------|------------------------|------------------------------|-----------------------------|
| <b>Mutações em 2013</b>        |                        |                              |                             |
| Incorporação superávit de 2012 | 701.255,48             | (701.255,48)                 | 0,00                        |
| Superávit de 2013              | 0,00                   | 2.523.553,98                 | 2.523.553,98                |
| <b>Saldo em 31/12/2013</b>     | <b>(35.679.446,01)</b> | <b>2.523.553,98</b>          | <b>(33.155.892,03)</b>      |
| <b>Mutações em 2014</b>        |                        |                              |                             |
| Incorporação superávit de 2013 | 2.523.553,98           | (2.523.553,98)               | 0,00                        |
| Superávit de 2014              | 0,00                   | 2.052.598,28                 | 2.052.598,28                |
| <b>Saldo em 31/12/2014</b>     | <b>(33.155.892,03)</b> | <b>2.052.598,28</b>          | <b>(31.103.293,75)</b>      |
| <b>Mutações em 2015</b>        |                        |                              |                             |
| Incorporação superávit de 2014 | 2.052.598,28           | (2.052.598,28)               | 0,00                        |
| Superávit de 2015              | 0,00                   | 1.051.390,87                 | 1.051.390,87                |
| <b>Saldo em 31/12/2015</b>     | <b>(31.103.293,75)</b> | <b>1.051.390,87</b>          | <b>(30.051.902,88)</b>      |
| <b>Mutações em 2016</b>        |                        |                              |                             |
| Incorporação superávit de 2015 | 1.051.390,87           | (1.051.390,87)               | 0,00                        |
| Superávit de 2016              | 0,00                   | 5.105.668,16                 | 5.105.668,16                |
| <b>Saldo em 31/12/2016</b>     | <b>(30.051.902,88)</b> | <b>5.105.668,16</b>          | <b>(24.946.234,72)</b>      |
| <b>Mutações em 2017</b>        |                        |                              |                             |
| Incorporação superávit de 2016 | 5.105.668,16           | (5.105.668,16)               | 0,00                        |
| Déficit de 2016                | 0,00                   | (7.117.052,24)               | (7.117.052,24)              |
| <b>Saldo em 31/12/2017</b>     | <b>(24.946.234,72)</b> | <b>(7.117.052,24)</b>        | <b>(32.063.286,96)</b>      |

*Handwritten signatures and initials in blue ink.*





## NOTAS EXPLICATIVAS - DEMONSTRAÇÕES CONTÁBEIS EM 31/12/2017

### NOTA 01 – CONTEXTO OPERACIONAL

A FUNDAÇÃO HOSPITALAR DE CURITIBANOS (FHC) é pessoa jurídica de direito privado, de natureza assistencial e de saúde, registrada em 30/10/1992 e sua finalidade é realizar ações na área de assistência à saúde.

A Fundação Hospitalar de Curitiba tem por finalidade:

- I – Executar políticas de saúde na área médico-hospitalar;
  - II – Organizar e operar uma rede médico-hospitalar;
  - III – Colaborar com o poder público na defesa da saúde e da assistência médica e social;
  - IV – Celebrar convênios, contratos, acordo, e outros instrumentos jurídicos com pessoas físicas e jurídicas, de direito privado ou público, nacionais ou internacionais;
  - V – Realizar programas educacionais, de estágio, de treinamento, conceder bolsas, prêmios ou ajudas de custo;
  - VI – Promover cursos, estudos, simpósios, congressos e a edição de publicações técnicas e científicas;
  - VII – Criar, manter ou administrar unidades de apoio e/ou produção de recursos técnico-científico-operacionais que forem essenciais ao cumprimento das suas finalidades;
  - VIII – Desenvolver programas de promoção comunitária, apoiando a implementação de projetos voltados ao aprimoramento técnico-profissional de pessoas da comunidade;
  - IX – Constituir parcerias com entidades públicas ou privadas de objetivos afins, voltadas ao desenvolvimento de projetos que visem o alcance das finalidades institucionais, podendo, para tanto, administrar unidades e/ou gerenciar atividades, instituir ou participar de composição de novas pessoas jurídicas, desde que autorizada pelo órgão competente do Ministério Público
- § 1º No desenvolvimento das suas atividades, a fundação adotará práticas de planejamento sistemático de suas ações, mediante instrumentos de programação, orçamentação, acompanhamento e avaliação das suas atividades.


### NOTA 02 – APRESENTAÇÃO DAS DEMONSTRAÇÕES CONTÁBEIS

As demonstrações contábeis estão sendo apresentadas de acordo com os pressupostos previstos na lei 11.941/2009 quanto à forma de apresentação e de acordo com a resolução 1.409/12 – ITG 2002 do CFC, observadas as diretrizes das entidades filantrópicas.

### NOTA 03 – PRINCIPAIS PRÁTICAS CONTÁBEIS

- b) As receitas e despesas foram contabilizadas pelo regime de competência e todas estão vinculadas ao atendimento das atividades da entidade;





- c) As aplicações financeiras estão demonstradas pelo valor de aplicação, acrescidas dos rendimentos correspondentes apropriados até a data do balanço;
- d) As doações recebidas de empresas particulares (PJ) representam o valor de R\$ 20.157,51;
- e) Demonstramos abaixo as receitas obtidas através de convênios e subvenções:

| Entidades                       | 31/12/2017          | 31/12/2016           |
|---------------------------------|---------------------|----------------------|
| Convênio PM Monte Carlo         | 96.000,00           | 112.500,00           |
| Convênio PM Frei Rogério        | 96.000,00           | 90.000,00            |
| Convênio PM Brunópolis          | 96.000,00           | 90.000,00            |
| Convênio PM Santa Cecília       | 0,00                | 112.500,00           |
| Convênio PM Curitiba            | 655.000,00          | 420.000,00           |
| Convênio PM Ponte Alta do Norte | 96.000,00           | 90.000,00            |
| Convênio PM Lebon Regis         | 0,00                | 90.000,00            |
| Convênio PM São Cristóvão       | 96.000,00           | 90.000,00            |
| Convênio PM Timbó Grande        | 62.855,00           | 12.000,00            |
| Subvenções Estaduais            | 2.566.297,29        | 15.397.783,74        |
| Incentivos Federais             | 6.156.597,86        | 4.829.178,85         |
| <b>Total</b>                    | <b>9.920.750,15</b> | <b>13.350.127,74</b> |


- f) Os recursos da entidade foram aplicados em suas finalidades institucionais, em conformidade com seu Estatuto Social, demonstrados pelas suas despesas e investimentos patrimoniais;
- g) Os estoques constantes do balanço patrimonial no valor de R\$ 624.431,91, referem-se às suas atividades hospitalares para atendimento exclusivo de seus pacientes. Estão avaliados pelo custo médio de aquisição, que não superam o valor de mercado;
- h) A depreciação dos bens do ativo imobilizado foi calculada pelo método linear as taxas usuais permitidas pela legislação fiscal num total de R\$ 3.035.314,48 dos bens adquiridos a partir do exercício de 2003.
- i) A Fundação recebeu do Estado através da Secretaria de Saúde em 2017, a importância de R\$. 9.409.756,73, sendo que R\$. 6.843.459,44 já haviam sido contabilizados na receita de 2016, por regime de competência, e R\$. 2.566.297,29 foram contabilizados na receita em 2017.

#### NOTA 04 – FINS FILANTRÓPICOS

##### a) Atendimento Pacientes SUS

De acordo com a Ordem de Serviço nº 210, de 26/05/1999 uma entidade beneficente de assistência social trata-se de pessoa jurídica que promova, gratuitamente e em caráter exclusivo, a assistência social beneficente a pessoas carentes, em especial a crianças, adolescentes, idosos e portadores de deficiência, mediante concessão de benefícios e serviços na área de atuação da Seguridade Social. Classifica ainda que um dos requisitos para classificar a entidade como “assistência social gratuita”, alocação efetiva de pelo menos 60% dos seus serviços ao SUS.





Através da portaria 1.970/2011 é determinado o modo de cálculo do percentual mínimo a ser atendido pela entidade: apuração por cálculo percentual simples com base no total de internações hospitalares, medidas por paciente-dia, e no total de atendimentos ambulatoriais realizados pela entidade para pacientes do SUS e não SUS.

Durante o ano de 2017, a Fundação Hospitalar de Curitiba atendeu a 33.733 pacientes/dia (internamentos). Destes, 29.595 correspondiam a atendimentos de pacientes do SUS, ou 87,73% do total.

| Mapa Mensal de Internados – HHAO |              |             |             |              |               |
|----------------------------------|--------------|-------------|-------------|--------------|---------------|
| Mês                              | SUS          | Convênios   | Particular  | Total        | Percentual    |
| Janeiro                          | 2394         | 180         | 105         | 2679         | 89,36%        |
| Fevereiro                        | 2209         | 198         | 89          | 2496         | 88,50%        |
| Março                            | 2468         | 308         | 130         | 2906         | 84,93%        |
| Abril                            | 2284         | 204         | 130         | 2618         | 87,24%        |
| Maio                             | 2729         | 227         | 134         | 3090         | 88,32%        |
| Junho                            | 2687         | 282         | 145         | 3114         | 86,29%        |
| Julho                            | 2568         | 281         | 159         | 3008         | 85,37%        |
| Agosto                           | 2691         | 212         | 108         | 3011         | 89,37%        |
| Setembro                         | 2506         | 219         | 122         | 2847         | 88,02%        |
| Outubro                          | 2321         | 194         | 162         | 2677         | 86,70%        |
| Novembro                         | 2562         | 135         | 114         | 2811         | 91,14%        |
| Dezembro                         | 2176         | 183         | 117         | 2476         | 87,88%        |
| <b>Total</b>                     | <b>29595</b> | <b>2623</b> | <b>1515</b> | <b>33733</b> | <b>87,73%</b> |

Destaca-se que a entidade não estabelece nenhum limite quantitativo ou de demanda, atendendo a 100% da população que aceita as condições de atendimento estabelecidas na legislação do próprio SUS, e em especial aos procedimentos de maior complexidade buscados pela população.

#### b) Isenções em função da filantropia

De acordo com o artigo 29 da Lei nº 12.101/2009, a entidade beneficente certificada e devidamente enquadrada nos requisitos instituídos, faz jus à isenção do pagamento das contribuições previstas nos artigos 22 e 23 da Lei nº 8.212/1991, ou seja, INSS patronal e PIS sobre a folha de pagamento.

Atendendo aos preceitos da ITG 2002 a entidade apura as contribuições como se devidas fossem e anula-as, através de conta redutora a fim de não interferir nas demonstrações contábeis.

Em 2017, a entidade teria as seguintes obrigações adicionais caso não usufrísse da isenção em função da filantropia:

| INSS Patronal | PIS        |
|---------------|------------|
| 4.728.119,73  | 121.410,93 |

NOTA 05 – Fornecedores (Passivo não circulante)

Assinaturas manuscritas em azul.



A Fundação mantém como saldo de fornecedores a pagar no passivo não circulante, obrigações junto a CASAN e CELESC no valor nominal de R\$ 5.312.369,18. Há negociação em curso para que o Estado assumira a dívida da Fundação com aquelas empresas através de subvenções.

#### **NOTA 06 – INSS Patronal**

A Entidade mantém classificado no passivo não circulante o valor de R\$ 11.740.074,27 referente INSS cota patronal notificado pela Receita Federal relativo a período não coberto por certificado de filantropia, cujos valores estão sendo discutidos judicialmente com favoráveis perspectivas de anulação do débito.

#### **NOTA 07 – Mudança de prática contábil**


Conforme nota 06 a Entidade foi notificada sobre recolhimentos considerados devidos pela RFB sob argumento de não estarem satisfeitas as condições previstas pelas normas da “filantropia”. Tempestivamente os assessores jurídicos protocolaram defesa, de forma que o tema está sendo tratado nos tribunais sem trânsito em julgado.

Até 31/12/2010 a Entidade reconhecia contabilmente sobre o saldo a variação da SELIC sendo que a partir de 2011 esta atualização deixou de ser praticada. Há evidências que o litígio tenha condição de exigibilidade REMOTA.

MARCELO ANTONIO PASOLINI  
CPF 582.447.609-82  
SUPERINTENDENTE

EDSON TADEU BROCARDI  
CPF 494.302.629-04  
CONTADOR  
CRC SC-013709/O-9






## 2.2 - DEMONSTRATIVO DAS RECEITAS E DESPESAS

### 2.2.1 - RECEITAS

|  |            |                      |
|--|------------|----------------------|
| <b>1. RECEITA BRUTA</b>                      | <b>(=)</b> | <b>22.685.645,87</b> |
| <b>1.1 RECEITAS HOSPITALARES SUS</b>         | <b>(=)</b> | <b>8.218.103,30</b>  |
| SUS Procedimentos Clínicos                   | (+)        | 2.339.865,28         |
| SUS Procedimentos Cirúrgicos                 | (+)        | 1.464.116,10         |
| SUS Banco do Sangue                          | (+)        | 32.990,17            |
| SUS Radiologia                               | (+)        | 193.958,30           |
| SUS Tomografia                               | (+)        | 250.654,82           |
| SUS Ultrassonografia                         | (+)        | 45.220,38            |
| SUS Laboratório                              | (+)        | 54.939,58            |
| SUS Medicamentos                             | (+)        | 56.810,10            |
| SUS Opme – Orteses Próteses                  | (+)        | 10.970,63            |
| SUS Diárias                                  | (+)        | 3.199.041,81         |
| SUS Incentivos                               | (+)        | 23.360,00            |
| SUS Ajuste Pactuação a menor                 | (-)        | 1.375,75             |
| SUS Ajuste Pactuação a maior                 | (+)        | 451.551,88           |
| <b>1.2 RECEITAS HOSPITALARES NÃO SUS</b>     | <b>(=)</b> | <b>3.274.490,90</b>  |
| Curativos                                    | (+)        | 2.319,17             |
| Diárias                                      | (+)        | 1.226.376,28         |
| Medicamentos                                 | (+)        | 732.259,41           |
| Opme – órteses e próteses                    | (+)        | 125.108,81           |
| Materiais Hospitalares                       | (+)        | 494.935,00           |
| Gasoterapia                                  | (+)        | 53.311,80            |
| Dietas Industrializadas – Suprimentos        | (+)        | 75.264,89            |
| Procedimentos Clínicos/Cirúrgicos            | (+)        | 93.199,00            |
| Taxas de Sala                                | (+)        | 257.857,87           |
| Taxas Administrativas                        | (+)        | 32.746,76            |
| Outras Receitas                              | (+)        | 209.216,14           |
| Procedimentos Clínicos                       | (-)        | 28.104,23            |
| <b>1.3 RECEITAS DE DIAGNOSTICOS E IMAGEM</b> | <b>(=)</b> | <b>527.068,80</b>    |
| Banco de Sangue                              | (+)        | 7.672,31             |
| Radiologia                                   | (+)        | 442.978,04           |
| Tomografia                                   | (+)        | 529,79               |
| Ultrassonografia                             | (+)        | 5.394,72             |
| Laboratórios                                 | (+)        | 70.493,94            |
| <b>1.4 CONTRATOS E SUBVENÇÕES</b>            | <b>(=)</b> | <b>9.920.750,15</b>  |
| Convênio Prefeitura de Frei Rogério          | (+)        | 96.000,00            |
| Convênio Prefeitura de Brunópolis            | (+)        | 96.000,00            |




|  |            |                   |
|--|------------|-------------------|
| Convenio Prefeitura de Monte Carlo             | (+)        | 96.000,00         |
| Convênio Prefeitura de São Cristóvão do Sul    | (+)        | 96.000,00         |
| Convênio Prefeitura de Curitiba                | (+)        | 655.000,00        |
| Convênio Prefeitura de Ponte Alta do Norte     | (+)        | 96.000,00         |
| Convênio Prefeitura de Lebon Regis             | (+)        | 96.000,00         |
| Convenio Prefeitura de Timbó Grande            | (+)        | 62.855,00         |
| Convenio Prefeitura de Santa Cecília           | (+)        | 0,00              |
| Subvenção Estadual                             | (+)        | 2.566.297,29      |
| Incentivo: Pactuação Rede Cegonha              | (+)        | 2.771.671,98      |
| Incentivo: Captação Deliberação/SES 335/cib/12 | (+)        | 17.109,30         |
| Incentivo: Pactuação Rede Atenção às Urgências | (+)        | 2.385.044,48      |
| Incentivo: Federal Portaria 543                | (+)        | 923.560,35        |
| Incentivo: Cirurgias Mutirão                   | (+)        | 59.211,75         |
| <b>1.5 OUTRAS RECEITAS</b>                     | <b>(=)</b> | <b>296.249,80</b> |
| Outras Receitas Hospitalares                   | (+)        | 9.183,62          |
| Receita de Utilização de Telefones             | (+)        | 141,66            |
| Exames Laboratoriais                           | (+)        | 26.208,95         |
| Receitas de Refeições                          | (+)        | 14.858,79         |
| Ajuste de Estoque                              | (+)        | 22,00             |
| Receitas Diversas                              | (+)        | 98.457,26         |
| Telemedicina – Ministério da saúde             | (+)        | 23.854,43         |
| Consultas médicas                              | (+)        | 0,00              |
| Receitas de Emendas Parlamentares              | (+)        | 123.523,09        |
| <b>2. RECEITAS FINANCEIRAS</b>                 | <b>(=)</b> | <b>135.231,33</b> |
| Rendas de Aplicações Financeiras               | (+)        | 133.457,10        |
| Descontos obtidos                              | (+)        | 1.476,41          |
| Juros recebidos                                | (+)        | 297,82            |
| <b>3. OUTRAS RECEITAS OPERACIONAIS</b>         | <b>(=)</b> | <b>327.280,72</b> |
| Receitas com Aluguéis                          | (+)        | 290.184,51        |
| Doações  | (+)        | 20.157,51         |
| Seguros Recebidos                              | (+)        | 0,00              |
| Recuperação de Despesas                        | (+)        | 16.938,70         |

**Observação:** A Fundação recebeu do Estado, através da Secretaria de Saúde em 2017, a importância de R\$. 9.409.756,73, sendo que R\$. 6.843.459,44 já haviam sido contabilizados na receita de 2016, por regime de competência, e R\$. 2.566.297,29 foram contabilizados na receita em 2017.

*RSM*





**b) ANÁLISE DAS PRINCIPAIS CONTAS DE RECEITAS**

| Receitas                          | 31/12/2017           |                |
|-----------------------------------|----------------------|----------------|
|                                   | Valor R\$.           | Percentual     |
| Receitas Hospitalares SUS         | 8.218.103,30         | 36,21%         |
| Receitas Hospitalares não SUS     | 3.274.490,90         | 14,42%         |
| Receitas de Diagnósticos e Imagem | 527.068,80           | 2,32%          |
| Contratos e Subvenções            | 9.920.750,15         | 43,71%         |
| Outras Receitas                   | 745.232,72           | 3,34%          |
| <b>TOTAL</b>                      | <b>22.685.645,87</b> | <b>100,00%</b> |

A Receita Bruta, neste período foi de R\$. 22.685,645,87 (Vinte e dois milhões seiscentos e oitenta e cinco mil, seiscentos e quarenta e cinco reais e oitenta e sete centavos).

O Sistema Único de Saúde SUS, principal tomador de serviços do Hospital, que representou 90,05% dos internamentos e atendimentos prestados, neste exercício, repassou a importância de R\$. 8.152.608,42 e representou 35,92 % da receita bruta do período.

A Fundação recebeu do Estado através da Secretaria de Saúde em 2017, a importância de R\$. 9.409.756,73, sendo que R\$. 6.843.459,44 já haviam sido contabilizados na receita de 2016, por regime de competência, e R\$. 2.566.297,29 foram contabilizados na receita em 2017, o que corresponde a 41,48% da receita bruta do período.



2.2.2 - CUSTOS E DESPESAS

a) AS DESPESAS E SUAS APLICAÇÕES

ANÁLISE DAS PRINCIPAIS CONTAS DE CUSTOS E DESPESAS


| Despesas             | 31/12/2017           |                |
|----------------------|----------------------|----------------|
|                      | Valor R\$.           | Percentual     |
| Salários e Encargos  | 14.935.994,34        | 50,24%         |
| Custos Diversos      | 12.854.730,04        | 43,23%         |
| Despesas Gerais      | 1.911.283,46         | 6,42%          |
| Despesas Financeiras | 30.991,10            | 0,11%          |
| <b>TOTAL</b>         | <b>29.732.998,94</b> | <b>100,00%</b> |

Os Custos e Despesas Operacionais do período totalizaram a importância de R\$. **29.732.998,94** (vinte e nove milhões, setecentos e trinta e dois mil, novecentos e noventa e oito reais e noventa e quatro centavos).

- As Despesas com Pessoal totalizaram no período a importância de R\$. 14.935.994,34 (quatorze milhões, novecentos e trinta e cinco mil, novecentos e noventa e quatro reais e trinta e quatro centavos), o que representou 50,24% dos custos e despesas realizadas no período. Tal percentual se justifica levando em consideração que o Hospital teve funcionamento ininterrupto durante as vinte e quatro horas diárias, para o perfeito atendimento aos pacientes internados e aos casos de emergência.

*25/12/17*





### 2.2.3 - COMPROMISSOS A PAGAR

O Total da dívida do hospital foi, em 31.12.2017, de R\$. 37.257.890,22 (trinta e sete milhões, duzentos e cinquenta e sete mil, oitocentos e noventa reais e vinte e dois centavos), distribuídos da seguinte forma:


|                           | 31.12.2017           |               | 31.12.2016           |               |
|---------------------------|----------------------|---------------|----------------------|---------------|
| ORIGEM                    |                      | %             |                      | %             |
| Fornecedores              | 588.118,19           | 1,58          | 447.794,02           | 1,20          |
| Casan                     | 135.687,47           | 0,37          | 135.687,47           | 0,36          |
| Celesc S/A                | 5.176.681,71         | 13,90         | 5.176.681,71         | 13,89         |
| INSS/PIS/IRRF/FGTS        | 1.167.641,32         | 3,13          | 4.557.397,44         | 12,23         |
| INSS PATRONAL             | 11.740.074,27        | 31,52         | 11.740.074,27        | 31,51         |
| MORATÓRIA                 | 15.589.870,01        | 41,86         | 12.642.624,36        | 33,93         |
| Serviços Médicos          | 0,00                 | 0,00          | 207.392,96           | 0,56          |
| Salários a pagar          | 1.268.766,95         | 3,41          | 830.334,15           | 2,23          |
| Obrigações Financeiras    | 11.038,14            | 0,03          | 20.313,07            | 0,05          |
| Outras Obrigações         | 1.558.184,15         | 4,18          | 1.471.465,77         | 3,96          |
| Indenizações Trabalhistas | 4.500,00             | 0,02          | 28.125,00            | 0,08          |
| <b>TOTAL</b>              | <b>37.240.562,21</b> | <b>100,00</b> | <b>37.257.890,22</b> | <b>100,00</b> |

#### a) ANÁLISE DAS PRINCIPAIS CONTAS DE OBRIGAÇÕES

- Verificamos no quadro acima que os débitos descritos como "MORATÓRIA" e "INSS PATRONAL", representam 73,39% das obrigações da Fundação Hospitalar, e que estes débitos deverão ser extintos nos próximos meses, reduzindo de forma drástica o endividamento da Fundação.

Curitiba, 31 de dezembro de 2017.

  
FUNDAÇÃO HOSPITALAR DE CURITIBANOS  
Marcelo Antonio Pasolini  
Superintendente.

  
Pedro Paulo Rodrigues  
Presidente

  
Edson Tadeu Brocardo.  
Contador CRC/SC. 013709/O-9